

Sinterklaas poppetje knutselen

Wat heb je nodig?


- * Schaar
- * Viltstiften of kleurpotloden
- * Lijm

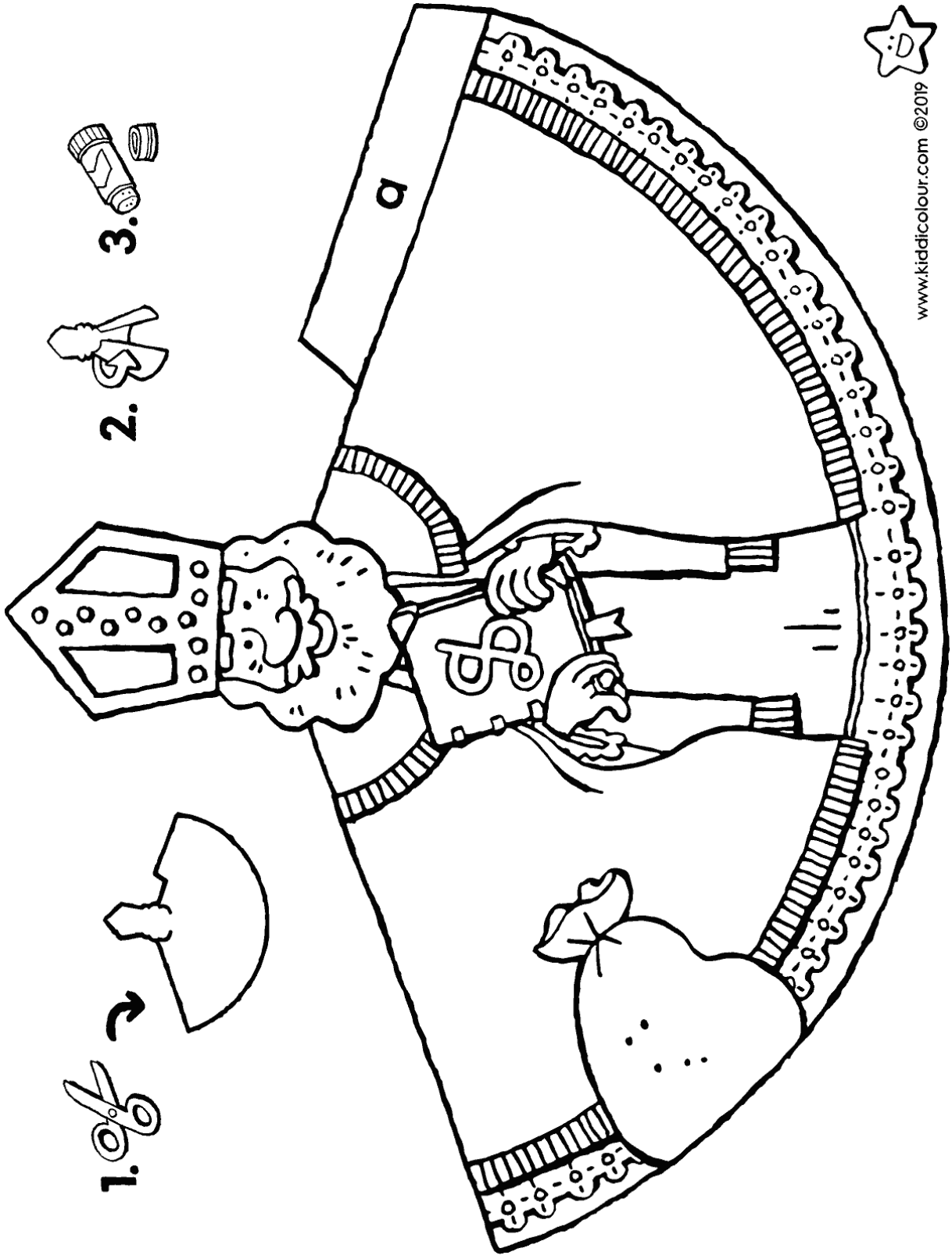


Wat moet je doen?

- * Print de tekening op iets steviger papier
- * Kleur Sinterklaas in
- * Knip Sinterklaas uit
- * Knip de baard van Sinterklaas in tot de rode pijltjes (zie het plaatje hieronder)
- * Plak de plakrand op de aangegeven plek
- * Zet je geknutselde Sint midden in de kamer

Je Sint staat nu klaar om de echte Sint te ontvangen!






1. 

→



2.



3.

